



Die Gemeinde  
Offenberg  
informiert

## Bürgerversammlung 17.11.2016

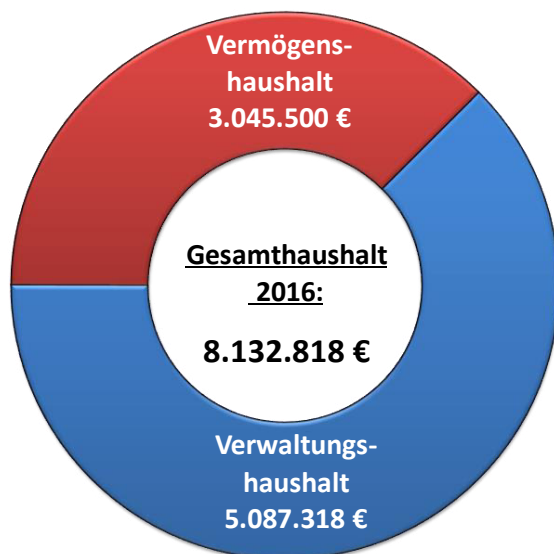
### 1. Einwohnerentwicklung 2015:

|              |     |                    |     |
|--------------|-----|--------------------|-----|
| Zuzüge:      | 168 |                    |     |
| Geburten:    | 38  | Zugänge insgesamt: | 206 |
| Wegzüge:     | 139 |                    |     |
| Sterbefälle: | 25  | Abgänge insgesamt: | 164 |

Ergibt 2015 einen Zugang von 42 Einwohnern.

|                                  |                |       |
|----------------------------------|----------------|-------|
| <u>Aktueller</u> Einwohnerstand: | Hauptwohnsitz: | 3.395 |
|                                  | Nebenwohnsitz: | 165   |
|                                  | Gesamt:        | 3.560 |

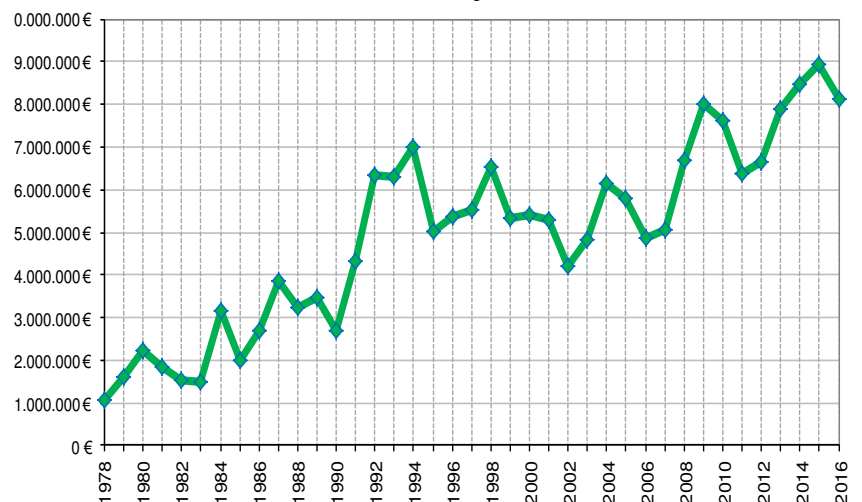
### 2. Haushalt 2016



#### Entwicklung des Haushaltsvolumens

1978 - 2016

Angaben in €



### **3. Finanzen** (lt. Haushaltsplan 2016)

#### • **Ausgaben**

|  |               |
|--|---------------|
| Für Bücherei                             | 30.450,- €    |
| Für Schulen                              | 353.500,- €   |
| Für Feuerwehren                          | 71.400,- €    |
| Allg. Vereinsförderung                   | 30.200,- €    |
| Förderung Sportvereine für Investitionen | 100.000,- €   |
| Für Kindergarten und -krippe             | 728.700,- €   |
| Bauhof                                   | 643.500,- €   |
| Straßenunterhalt und -bau                | 407.000,- €   |
| Straßenbeleuchtung                       | 61.000,- €    |
| Winterdienst                             | 20.000,- €    |
| Breitbanderschließung                    | 220.000,- €   |
| • sonstige Finanzausgaben                |               |
| Kreisumlage                              | 1.243.000,- € |
| Gewerbesteuerumlage                      | 207.000,- €   |

#### • **Einnahmen**

|                                    |               |
|------------------------------------|---------------|
| Steuereinnahmen der Gemeinde       | 1.151.000,- € |
| Beteiligung an der Einkommensteuer | 1.678.000,- € |
| Gebühren                           | 656.000,- €   |
| Schlüsselzuweisung                 | 497.000,- €   |
| Grundstücksverkäufe                | 302.000,- €   |
| Erschließungsbeiträge              | 265.000,- €   |
| Rücklagenentnahmen                 | 1.518.000,- € |

**Überschuss im Verwaltungshaushalt**, steht zur Deckung von Ausgaben des Vermögenshaushalts zur Verfügung:

**428.000,- €** (Vorjahr: 112.750,- €)



### **Schulden und Rücklagen**

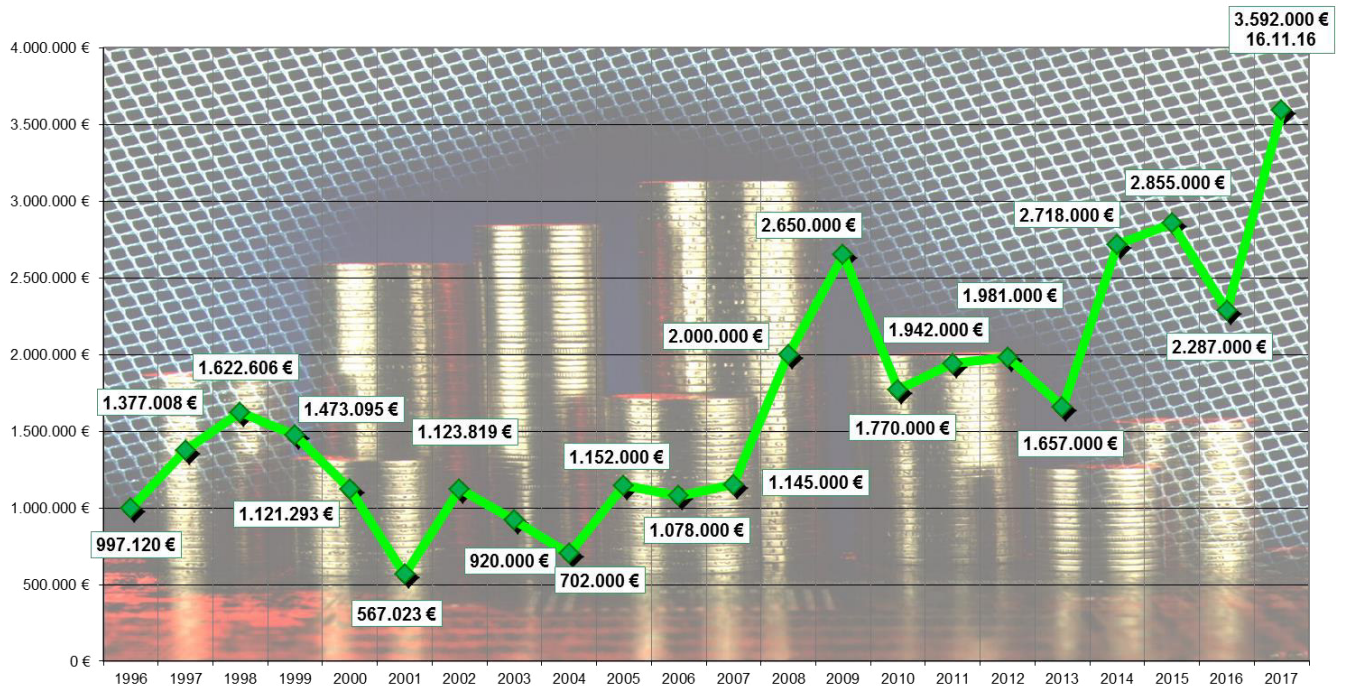
|   | insgesamt   | pro Kopf | Vorjahr     | Veränderung zu 2014                       |
|---|-------------|----------|-------------|---|
| <b>Schulden</b><br>Stand 31.12.2015     | 0 €         | 0 €      | 0 €         | +/- 0 €                                   |
| <b>Schulden</b><br>Aktuell              | 0 €         | 0 €      |             |   |
| <b>Rücklagen</b><br>Stand 31.12.2015    | 2.287.000 € | 654 €    | 2.718.000 € | - 431.000 €                               |
| <b>Rücklagen</b><br>Aktuell, 16.11.2016 | 3.592.000 € | 1.009 €  | 2.287.000 € | + 1.305.000 €<br>(Erhöhung seit 31.12.15) |

**Rücklagen aktuell: 3.592.000 €**

## Rücklagenentwicklung

jeweils zum Jahresanfang

(Festgelder vermindert um Schulden bis 2007, ab hier schuldenfrei)



## 4. Sitzungsdienst

Im Jahr 2016 fanden bisher statt:

- 11 Gemeinderatssitzungen
- 1 Rechnungsprüfungssitzung
- 1 Bauausschuss u. 1 Hauptausschuss

Beschlüsse wurden gefasst:

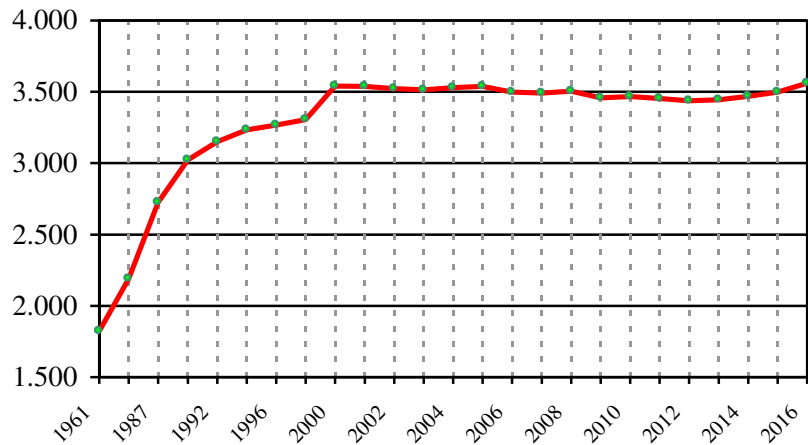
- 71 im öffentlichen Teil
- 35 im nichtöffentlichen Teil

Sonstiges:

|                  | 2015 | 2016 |
|------------------|------|------|
| Eheschließungen  | 17   | 31   |
| Baugenehmigungen | 40   | 37   |

# E i n w o h n e r z a h l e n

|            |       |
|------------|-------|
| 31.12.1990 | 3.024 |
| 31.12.1995 | 3.263 |
| 31.12.2000 | 3.540 |
| 31.12.2005 | 3.539 |
| 31.12.2006 | 3.498 |
| 31.12.2007 | 3.491 |
| 31.12.2008 | 3.504 |
| 31.12.2009 | 3.457 |
| 31.12.2010 | 3.466 |
| 31.12.2011 | 3.454 |
| 31.12.2012 | 3.437 |
| 31.12.2013 | 3.445 |
| 31.12.2014 | 3.457 |
| 31.12.2015 | 3.499 |
| 17.11.2016 | 3.560 |



## Einwohner der größten Ortsteile:

Veränderung  
zu 2014

| Ortsteil        | Einwohner | Veränderung zu 2014 |
|-----------------|-----------|---------------------|
| Neuhausen       | 1.988     | + 40                |
| Aschenau        | 295       | + 8                 |
| Finsing         | 272       | - 12                |
| Buchberg        | 175       | - 3                 |
| Offenberg       | 183       | + 1                 |
| Wolfstein       | 171       | +/- 0               |
| Kapfelberg      | 66        | +/- 0               |
| Kleinschwarzach | 39        | - 4                 |
| Hubing          | 33        | - 1                 |
| Penzenried      | 32        | +1                  |

## Einwohnerstatistik (Stand Nov.2016)

|                         |       |
|-------------------------|-------|
| Einwohner Hauptwohnsitz | 3.395 |
| Nebenwohnsitz           | 165   |
| Ausländer               | 120   |
| Männlich                | 1.774 |
| Weiblich                | 1.786 |
| Katholisch              | 2.825 |
| Evangelisch             | 195   |
| ohne / andere Religion  | 540   |

## Die Altersstatistik unserer Einwohner: (Nov. 2016)

| Alter              | Gesamt       | männlich     | weiblich     |
|--------------------|--------------|--------------|--------------|
| 0 bis 3 Jahre      | 140          | 69           | 71           |
| 4 bis 6 Jahre      | 120          | 60           | 60           |
| 7 bis 15 Jahre     | 314          | 158          | 156          |
| 16 bis 18 Jahre    | 124          | 66           | 58           |
| 19 bis 65 Jahre    | 2.321        | 1.168        | 1.153        |
| 66 Jahre und älter | 541          | 253          | 288          |
| <b>Gesamt</b>      | <b>3.560</b> | <b>1.774</b> | <b>1.786</b> |